

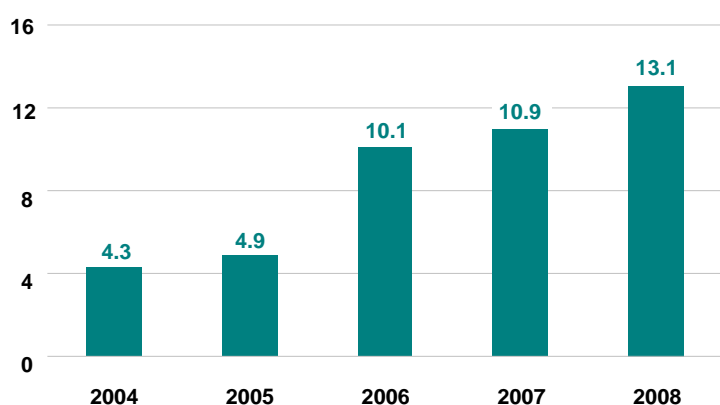
## Nøgletal for Det Strategiske Forskningsråd 2004 – 2008

I dette notat præsenteres overordnede nøgletal for Det Strategiske Forskningsråds udmøntning af større og centrale programmer.

Der er sket en markant udvikling i Det Strategiske Forskningsråds udmøntning af bevillinger fra ca. 155 mio. kr. i 2004 til ca. 730 mio. kr. i 2008.

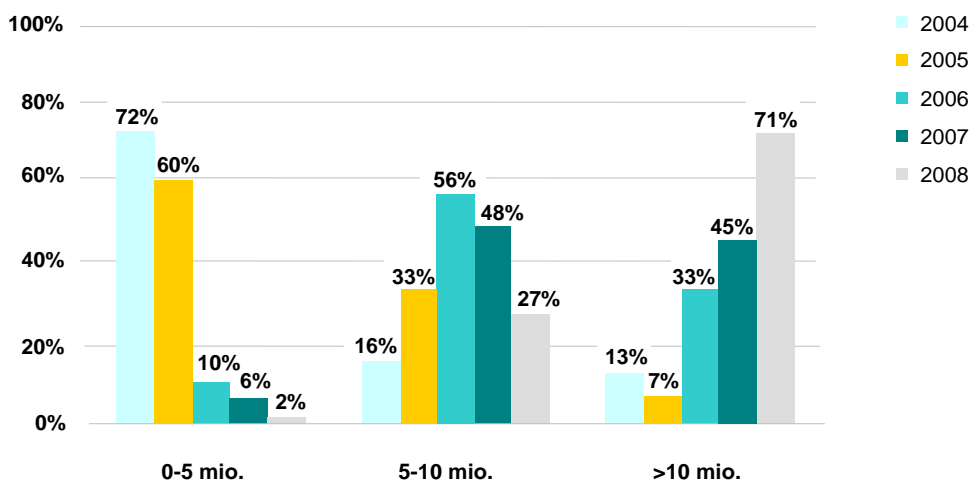
### Bevillingsstørrelse

I 2008 var udviklingen mod stadig større bevillingsstørrelser fortsat. Der er i 2008 i alt givet 56 bevillinger á en gennemsnitlig størrelse på 13,1 mio. kr. Figur 1 viser udviklingen i bevillingsstørrelser.

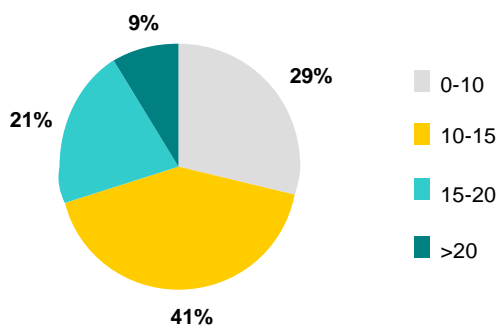


Figur 1 – Gennemsnitlig bevillingsstørrelse i millioner kroner per år

Fig. 2 viser fordelingen af antal bevillinger på bevillingsintervaller. Hvor 72 % af bevillingerne i 2004 var på under 5 mio. kr. er dette tal i 2008 nede på 2 %. Samtidig udgør antallet af bevillinger på over 10 mio. kr. nu 71 % af det samlede antal bevillinger mod 13 % i 2004.



Figur 2 – Fordeling af bevillinger på bevillingsstørrelses-intervaller. Fordelingen er baseret på det antal bevillinger i det pågældende år



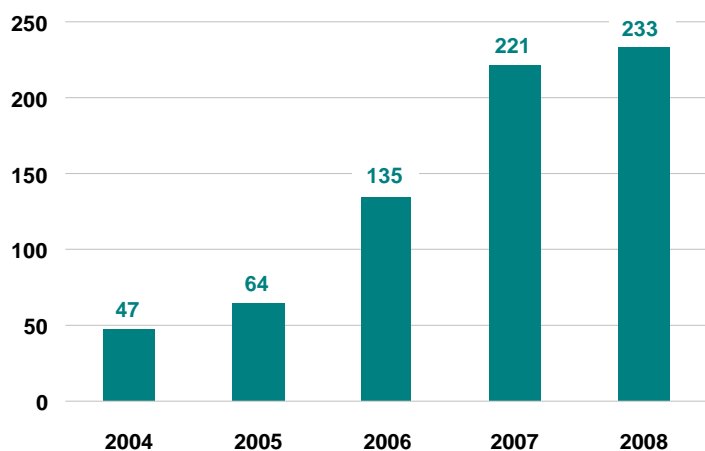
**Figur 3 - Bevillingernes fordeling på beløbsintervaller i millioner kroner i 2008. Fordelingen er baseret på antal**

I fig. 3 vises bevillingerne for 2008 opdelt på yderligere intervaller. Der er ikke i de tidligere år foretaget fordeling på disse beløbsintervaller.

### Forskeruddannelse

I overensstemmelse med prioriteringerne i globaliseringsstrategien lægger DSF vægt på de støttede projekters indhold af forskeruddannelse (ph.d. og postdoc).

Der er tale om uddannelsesforløb, som er en integreret del af det samlede forskningsprojekt. Antallet af ph.d.-stipendier dækker både helt og delvist DSF-finansierede stipendier. Figur 4 viser antallet af ph.d.-forløb i de bevilgede projekter.



**Figur 4 - Antal helt eller delvist DSF-finansierede ph.d.-stipendier der indgår i de støttede projekter**

I 2004 indgik i alt 47 helt eller delvist finansierede ph.d.-stipendier i de bevilgede projekter. I 2008 er det tilsvarende tal 233. I alt er der over de 5 år givet bevillinger til projekter, der inkluderer 700 ph.d.-stipendier.

Også postdoc-stipendier udgør en væsentlig del af DSF-bevillingerne. Der har kun i 2007 og 2008 været foretaget opgørelser heraf, og antallet af postdoc-årsværk i projekterne er i de to år:

2007: 329  
2008: 312

## Medfinansiering

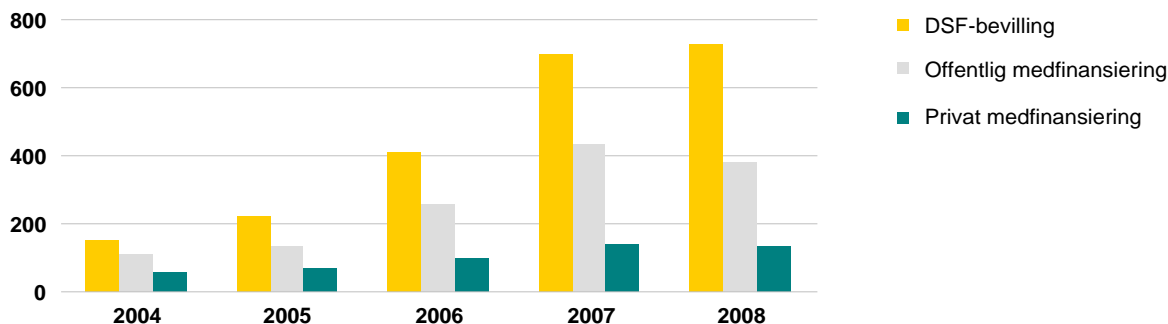
Det Strategiske Forskningsråd lægger vægt på, at forskning udføres i interaktion med relevante aktører. Det betyder, at det private engagement har stor fokus i DSF's udmøntning. Privat medfinansiering er en væsentlig indikator for, om en forskningsidé har kommercielt potentiale på kort eller lang sigt.

Den totale private medfinansiering, der i 2004 udgjorde 56,4 mio. kr. er i 2008 134,1 mio. kr. En stigning på ca. 140 % i 2008. Dog ses et lille fald fra 2007 til 2008 på ca. 7 mio. kr.

Det fremgår af globaliseringsstrategien, at den strategiske forskning i højere grad skal indeholde privat medfinansiering. Det fremgår samtidig af globaliseringsstrategien, at jo tættere forskningen er på umiddelbar kommerciel anvendelse og jo mere resultaterne tilgodeser specifikke virksomheder, desto stærkere skal kravene til privat medfinansiering være. Strategisk forskning med bred anvendelse og med et langsigtet og kommercielt usikkert perspektiv for den enkelte virksomhed skal derimod finansieres fuldt ud af det offentlige.

Den samlede private medfinansiering i 2008 var fortsat høj. Under hensyn til projekternes meget forskellige karakter vurderes medfinansieringen som tilfredsstillende.

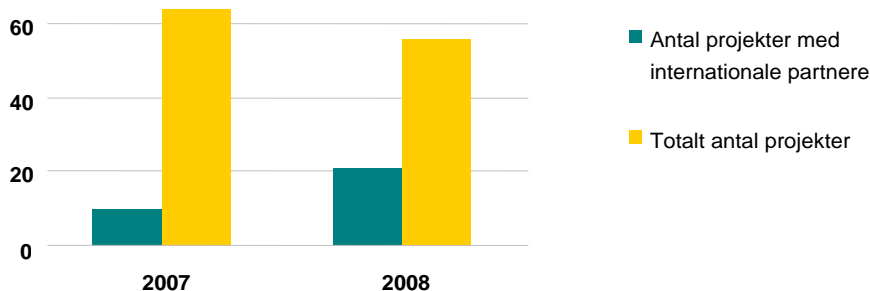
Figur 5 viser finansieringsmønsteret over perioden 2004-2008.



Figur 5 – Finansieringen af de støttede projekter per år i millioner kroner

## International deltagelse

I 2007 og 2008 er antallet af bevillinger, hvor der indgår udenlandske enheder som egentlige partnere opgjort. I figur 6 vises udviklingen. I 2007 var der internationale partnere i 16 % af de støttede projekter (10 ud af i alt 64 projekter). Det tal er i 2008 steget til 38 % (21 ud af i alt 56 projekter).



Figur 6 – Antallet af bevillinger, herunder antallet med internationale partnere